








平成26年度補正予算地域工場・中小企業等の省エネルギー設備導入補助金（A類型）  
 対象となり得る型式一覧（証明発行団体からの指導や指摘により、変更になる場合があります。）

	写真	商品名	型番	単位	備考
1		トラフ1灯20W形Reach10	Reach10C1-TW	式	片側FLED-Aロック付ソケット装着モデル 10W 
2		トラフ1灯40W形Reach15A	Reach15AC1-TW	式	片側FLED-Aロック付ソケット装着モデル 15W 
3		トラフ2灯40W形Reach15A	Reach15AC2-TW	式	片側FLED-Aロック付ソケット装着モデル 15W 
4		トラフ1灯110W形Reach40	Reach40C1-TW	式	片側FLED-Aロック付ソケット装着モデル 40W 
5		トラフ2灯110W形Reach40	Reach40C2-TW	式	片側FLED-Aロック付ソケット装着モデル 40W 
6		逆富士1灯20W形Reach10	Reach10V1-TW	式	片側FLED-Aロック付ソケット装着モデル 10W 
7		逆富士1灯40W形Reach15A	Reach15AV1-TW	式	片側FLED-Aロック付ソケット装着モデル 40W 



平成26年度補正予算地域工場・中小企業等の省エネルギー設備導入補助金（A類型）  
 対象となり得る型式一覧（証明発行団体からの指導や指摘により、変更になる場合があります。）

	写真	商品名	型番	単位	備考
8		逆富士2灯40W形Reach15A	Reach15AV2-TW	式	片側FLED-Aロック付ソケット装着モデル 15W 
9		逆富士1灯110W形Reach40	Reach40V1-TW	式	片側FLED-Aロック付ソケット装着モデル 40W 
10		逆富士2灯110W形Reach40	Reach40V2-TW	式	片側FLED-Aロック付ソケット装着モデル40W 
11		DOME60吊り下げ型	PR-DOME60-2500K-60	式	2500K/60度レンズ/60W
12		DOME60吊り下げ型	PR-DOME60-2500K-85	式	2500K/85度レンズ/60W
13		DOME60吊り下げ型	PR-DOME60-5000K-60	式	5000K/60度レンズ/60W
14		DOME60吊り下げ型	PR-DOME60-5000K-85	式	5000K/85度レンズ/60W








平成26年度補正予算地域工場・中小企業等の省エネルギー設備導入補助金（A類型）  
 対象となり得る型式一覧（証明発行団体からの指導や指摘により、変更になる場合があります。）

	写真	商品名	型番	単位	備考
15		DOME100吊り下げ型	PR-DOME100-2500K-60	式	2500K/60度レンズ/100W
16		DOME100吊り下げ型	PR-DOME100-2500K-85	式	2500K/85度レンズ/100W
17		DOME100吊り下げ型	PR-DOME100-5000K-60	式	5000K/60度レンズ/100W
18		DOME100吊り下げ型	PR-DOME100-5000K-85	式	5000K/85度レンズ/100W
19		DOME150吊り下げ型	PR-DOME150-2500K-60	式	2500K/60度レン/150W
20		DOME150吊り下げ型	PR-DOME150-2500K-85	式	2500K/85度レンズ/150W
21		DOME60吊り下げ型	PR-DOME150-5000K-60	式	5000K/60度レンズ/150W








平成26年度補正予算地域工場・中小企業等の省エネルギー設備導入補助金（A類型）  
 対象となり得る型式一覧（証明発行団体からの指導や指摘により、変更になる場合があります。）

	写真	商品名	型番	単位	備考
22		DOME150吊り下げ型	PR-DOME150-5000K-85	式	2500K/85度レンズ/150W
23		DOME300投光器型	PR-DOME300-2500K-60	式	2500K/60度レン/300W
24		DOME300投光器型	PR-DOME300-2500K-85	式	5000K/85度レンズ/300W
25		DOME300投光器型	PR-DOME300-5000K-60	式	5000K/60度レンズ/300W
26		DOME300投光器型	PR-DOME300-5000K-85	式	5000K/85度レンズ/300W
27		DOME400投光器型	PR-DOME400-2500K-60	式	2500K/60度レンズ/400W
28		DOME400投光器型	PR-DOME400-2500K-85	式	2500K/85度レンズ/400W








平成26年度補正予算地域工場・中小企業等の省エネルギー設備導入補助金（A類型）  
 対象となり得る型式一覧（証明発行団体からの指導や指摘により、変更になる場合があります。）

	写真	商品名	型番	単位	備考
29		DOME400投光器型	PR-DOME400-5000K-60	式	5000K/60度レンズ/400W
30		DOME400投光器型	PR-DOME400-5000K-85	式	5000K/85度レンズ/400W
31		SUBARU100吊り下げ型	SUBARU-R2N-100	式	5000K/100W
32		SUBARU150吊り下げ型	SUBARU-R2N-150	式	5000K/150W
33		SUBARU200吊り下げ型	SUBARU-R2N-200	式	5000K/200W
34		SUBARU150投光器型	SUBARU-150	式	5000K/150W
35		SUBARU200投光器型	SUBARU-200	式	5000K/200W

平成26年度補正予算地域工場・中小企業等の省エネルギー設備導入補助金（A類型）  
 対象となり得る型式一覧（証明発行団体からの指導や指摘により、変更になる場合があります。）

	写真	商品名	型番	単位	備考
36		SUBARU300投光器型	SUBARU300	式	5000K/300W
37		LUMI80吊り下げ型	SL-80N-JE-CRC(DW)	式	5000K/60度レンズ/80W
38		LUMI80吊り下げ型	SL-80N-JE-CRC(DD)	式	5000K/95度レンズ/80W
39		LUMI110吊り下げ型	SL-110N-JE-CRC(DW)	式	5000K/60度レンズ/110W
40		LUMI110吊り下げ型	SL-110N-JE-CRC(DD)	式	5000K/95度レンズ/110W
41		LUMI140吊り下げ型	SL-140N-JE-CRC(DW)	式	5000K/60度レンズ/140W
42		LUMI140吊り下げ型	SL-140N-JE-CRC(DD)	式	5000K/95度レンズ/140W

平成26年度補正予算地域工場・中小企業等の省エネルギー設備導入補助金（A類型）  
 対象となり得る型式一覧（証明発行団体からの指導や指摘により、変更になる場合があります。）

	写真	商品名	型番	単位	備考
43		LUM170吊り下げ型	SL-170N-JE-CRC(DW)	式	5000K/60度レンズ/170W
44		LUMI170吊り下げ型	SL-170N-JE-CRC(DD)	式	5000K/95度レンズ/170W
45		JAN-SLIM-10W白色	JAN-S-150-10-5300	式	5300K/10W/φ150
46		JAN-SLIM-15W電球色	JAN-S-150-15-3000	式	3000K/15W/φ150
47		JAN-SLIM-15W白色	JAN-S-150-15-5300	式	5300K/15W/φ150
48		JAN-SLIM-15W電球色	JAN-S-150-15-3000	式	3000K/15W/φ150
49		JAN-SLIM-30W白色	JAN-S-200-30-5300	式	5300K/30W/φ200

平成26年度補正予算地域工場・中小企業等の省エネルギー設備導入補助金（A類型）  
 対象となり得る型式一覧（証明発行団体からの指導や指摘により、変更になる場合があります。）

	写真	商品名	型番	単位	備考
50		JAN-SLIM-30W電球色	JAN-S-200-30-3000	式	3000K/30W/φ200
51		防爆灯EXN60	EXN60-AFBDS	式	60W
52		防爆灯EXN60	EXN60-AFBDF	式	60W
53		防爆灯EXN60	EXN60-AFBDR	式	60W
54		防爆灯EXN80	EXN80-AFBDS	式	80W
55		防爆灯EXN80	EXN80-AFBDF	式	80W
56		防爆灯EXN80	EXN80-AFBDR	式	80W



平成26年度補正予算地域工場・中小企業等の省エネルギー設備導入補助金（A類型）  
 対象となり得る型式一覧（証明発行団体からの指導や指摘により、変更になる場合があります。）

	写真	商品名	型番	単位	備考
57		GARAXY240投光器型	PR-GARAXY240-IP67	式	2700K/240W/6.9度レンズ/18000lm
58		GARAXY270投光器型	PR-GALAXY270-IP67	式	2700K/270W/30度レンズ/21000lm
59		GARAXY560投光器型	PR-GALAXY560-IP66	式	5000K/560W/22度レンズ/60000lm
60		CRAIR1000投光器型	NA-1000-50ST	式	5000K/280W/50度レンズ
61		NEO VENUS2000投光器型	NV2000XW-FA15C	式	5000K/15度レンズ
62		TENQOO FLR/HF32対応機種 4000lm	LEKT423401N-LS9	式	4000lm/28.5W
63		TENQOO 高照度型対応機種 5200lm	LEKT423521N-LS9	式	5200lm/36W